



EULE-Effiziente Unterrichtsentwürfe von Lehramtsstudierenden im Einsatz

# **Arbeitsblätter zum Thema „Wiesenblumen“**

## **Jedes Kind bekommt das zu seiner Gruppe passende Arbeitsblatt**

Bilder ©Daniela A. Maurer



Name:

Klasse:

Datum:

Das \_\_\_\_\_



**1. Farbe:**



**2. So groß kann ich werden. Kreuze an!**




3 Zentimeter



10 Zentimeter



5 Zentimeter



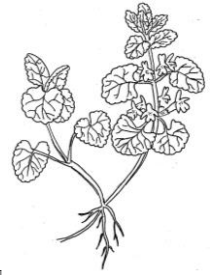
Large rounded rectangular area for drawing or writing.

Name:

Klasse:





Datum:

Der \_\_\_\_\_



1. Farbe:


2. Wer trinkt gerne meinen süßen Nektar? Male aus



A large, rounded rectangular area for drawing, with a pencil icon at the top left corner.

Name:

Klasse:

Datum:



Der \_\_\_\_\_



**Farbe:**


**Wie kann der Gamander-Ehrenpreis gegen Entzündungen wirken?**

**Male an!**



A large, rounded rectangular area for writing, defined by a thick black border. The top-left corner is rounded and contains a small pencil icon.

Name:

Klasse:

Datum:

Das \_\_\_\_\_

Farbe:




Welcher Teil der Pflanze gibt ihr den Namen Hirtentäschel? Kreise

ein!



Large rounded rectangular area for drawing or writing, with a pencil icon at the top left corner.

Name:

Klasse:



Datum:

Der \_\_\_\_\_



Farbe:


Was kann man aus der Pflanze zubereiten?



Zeichnung:

